

Extreme Stabilität und erstklassiges Design.



- Hochwertiges V4A Stelenprogramm
- Vielfältige Bestückungsmöglichkeiten
- Verschiedene Höhen+Breiten verfügbar
- Sprache, Bild und Zutritt über IP



Baudisch

Baudisch.ComStele

Einleitung



01 Baudisch.ComStele

Das neue Stelenprogramm aus V4A zeigt, wie sich extreme Stabilität und erstklassiges Design optimal kombinieren lassen. Es bietet nahezu unendlich viele Kombinationsmöglichkeiten. Module aus dem SIP-Modulsystem lassen sich in ein oder zwei Spalten beliebig kombinieren und auch das ComPanel als Türsprechstelle mit Touch Display lässt sich problemlos einbauen.

02 Kompatibilität & Integration

Ob die Anzeige des Türvideos an SIP-Telefonen, iPhone, iPad, Windows u.w. oder die flexible SIP-Anbindung unserer Geräte in Telefonanlagen – Produkte von Baudisch überzeugen durch umfassende Kompatibilität und einfache Integrierbarkeit.



03 Bestückung der Stele

Bestücken Sie Ihre Stele ganz nach Ihren Wünschen und Anforderungen. Gerne unterstützen wir Sie bei der Planung: Kontaktieren Sie uns einfach!

Die passenden Module des SIP-Modulsystems finden Sie im Katalog, im SIP-Modulsystem Prospekt und auf der Webseite www.baudisch.com

Standard ComStelen

mit Beispielbestückung

ComStele Standard 190




ComStele Standard 310



ComStele ComPanel





04 Programmübergreifende Merkmale

Technische Daten

Material Stele: V4A-Edelstahl, gebürstet, Schliffrichtung vertikal

Schutzart: IP54 (Standard) | IP65 außer Rückwand (Erweiterung)

Temperaturbereich: -20°C bis + 55°C

Maße: Breiten: 190 | 310 mm
Höhen: 900 | 1100 | 1400 | 1750 | 2000 | 2500 mm
Individuelle Lösungen auf Anfrage

Oberteil: Die Stele ist oben mit einer Flanschplatte abgeschlossen, diese steht umlaufend 1 mm über (Tropfkante).

Unterteil: Die Stele sitzt unten auf einer Flanschplatte, diese steht umlaufend 1 mm über. Das Gewicht der Stele wird auf die Flanschplatte abgeleitet. Diese ist intern an die Tragrohre der Bodenbefestigung fixiert.

Material

Ober-/Unterteil: Aluminium, gestrahlt und glanzeloxiert, schwarz



Montage

Die Stelen werden auf eine Bodenbefestigung gesetzt, 2 Führungsrohre (aus Stahl, d=38 mm) dienen zur Fixierung und Stabilisierung:

- Die Montage auf Fertigfußboden: Die Stele sitzt 53 mm über diesem auf der Bodenbefestigung, hier wird die Abdeckhaube (schwarz) verwendet.
- Montage auf Rohfußboden: Die Bodenbefestigung wird direkt auf diesem verankert (eingelassen), der Bodenaufbau muss min. 55 mm betragen, max. 155 mm. Bei stärkerem Bodenaufbau muss die Bodenbefestigung unterfüttert werden. Bei dieser Montageart wird die Abdeckhaube nicht benötigt.



Modulrahmen Hinterbau ST

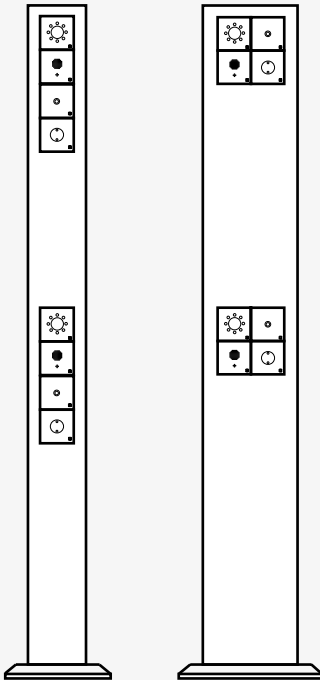
Der Modulrahmen (schwarz eloxiert) erlaubt die flächenbündige Montage der Geräte von hinten in den rechteckigen Ausschnitt der Stele. Die Befestigung erfolgt durch Schweißbolzen, die rückseitig an der Edelstahlfrontplatte angebracht sind. Integrierte Dichtungen schaffen zur Front die Schutzart IP65.

Die zwischen den Modulfrontplatten und der Edelstahlfrontplatte verlaufenden 3 mm Stege gleichen optische Unterschiede der Materialoberflächen aus und schaffen ein edles Design.

05 ComStele Größen

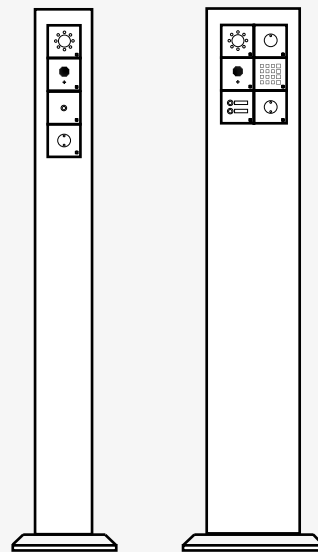
ComStele 2500x190/310

Einsatz: LKW/PKW Zufahrten
Maße (HxB): 2500 x 190/310 mm



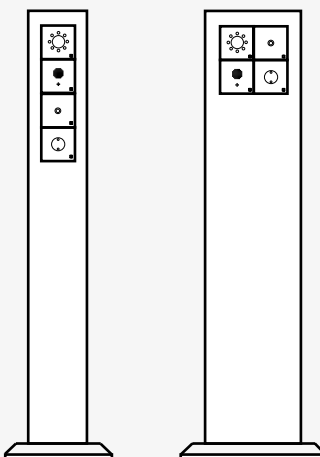
ComStele 1750x190/310

Einsatz: Personenzugänge
Maße (HxB): 1750 x 190/310 mm



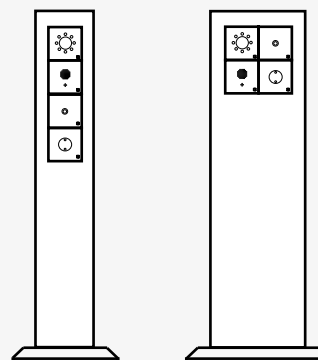
ComStele 1400x190/310

Einsatz: PKW Zufahrten
Maße (HxB): 1400 x 190/310 mm




ComStele 1100x190/310

Einsatz: Barrierefreie Zugänge
Maße (HxB): 1100 x 190/310 mm





06 ComPanel Integration



ComStele ComPanel



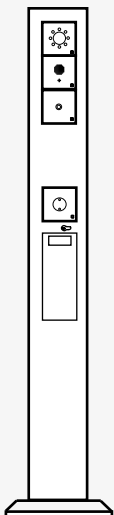
Einsatz: Personenzugänge
Maße (HxB): 2000 mm x 310 mm

Empfangsstele mit integriertem
ComPanel 10,4" OutdoorPanelVideo

Die Integration eines 6,4" ComPanel
ist ebenfalls möglich – sprechen Sie uns einfach an!

07 Sondergrößen

Wir erfüllen Ihre individuellen Anforderungen und Wünsche flexibel und passgenau.
Beispiele aus kundenspezifischen Projekten:



ComStele

Einsatz:
Personenzugänge

Maße (HxB):
1600 x 190 mm

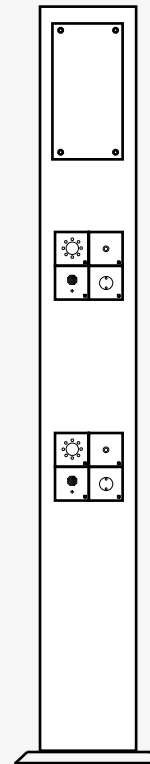
Inkl. schwenkbarer
Einwurfkasten
mit PZ-Schließung
gesichert



ComStele

Einsatz:
Personenzugänge

Maße (HxB):
900 x 190 mm



ComStele

Einsatz:
Personenzugänge
u. Barrierefreie

Maße (HxB):
2400 x 310 mm

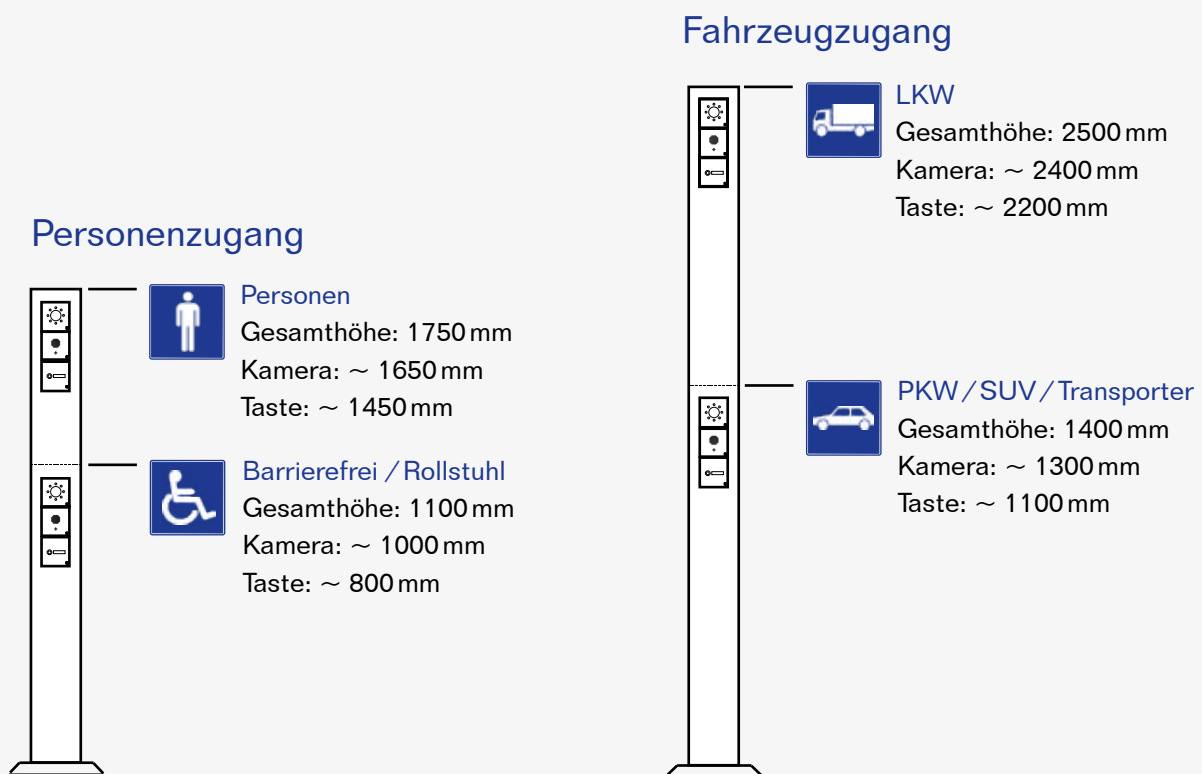
Inkl. Acryl-Schild
zur bauseitigen
Beschriftung



08 Optionen und Zubehör

Aufrüstung	Beschreibung	Artikel Nr.
Material	Die Verwendung von V4A ist Standard. Auf Anfrage ist (ab 10 Stelen) auch eine Fertigung in V2A möglich (kostengünstiger, zur Verwendung im Innenbereich).	Auf Anfrage
Bodenabdeckung	Die Abdeckhaube für die Bodeneinheit wird nur benötigt, wenn die Bodeneinheit nicht in den Fußbodenaufbau eingelassen werden soll, sondern die Montage direkt auf dem Fertigfußboden erfolgt. Es stehen zwei Größen zur Verfügung: (A) Bodenabdeckung 190x300 mm für ComStelen mit der Breite 190 mm (B) Bodenabdeckung 190x420 mm für ComStelen mit der Breite 310 mm	33-1558A 33-1558B
Schutzart	Standard ist die Schutzart IP54. Wird die Stele im freien Außenbereich (direkter Einfall von Regen/Schnee) montiert, ist die optionale Schutzart IP65 zu bestellen.	33-1531Z
Sabotagekontakt	Zum Schutz vor Sabotage kann der Einbausatz Sabotagekontakt zur Sicherung der rückseitigen Revisionsöffnungen bestellt werden. Pro Teilrückplatte ist ein Sabotagesatz notwendig.	33-0215
Schwenkbarer Einwurfkasten	Optional bestellbar ist ein schwenkbarer Einwurfkasten passend für ComStelen mit der Breite 190 mm. Der Einwurfkasten ist mit einer PZ-Schließung gesichert.	33-1531X
Reinigung	Zur regelmäßigen Reinigung der V4A-Oberflächen empfehlen wir das Edelstahl-Pflegespray saBesto von Würth.	21-0727

09 Einsatzauswahl





Baudisch

Baudisch. Kommunikation & Sicherheit

Überraschend viele Möglichkeiten.

Made in Germany.



SIP-Video-Türsprechstellen



ComStele – Stelenprogramm



ModularSteel – V4A Module



TouchMe – IP Innensprechstelle



Highend-Sprechstellen



Besucher CommunicationPanel

Gerne beraten wir Sie auch zu diesen weiteren Produkten unseres Hauses.
Sprechen Sie uns einfach an.



SIP OEM-Entwicklungen



Kompaktsprechstellen



RFID Lösungen



IP-Video Türkameras

 **BAUDISCH**

Baudisch Intercom GmbH

Im Gewerbegebiet 7-9
73116 Wäschenbeuren
Germany

+49 71 72 / 9 26 13 - 60 *tel*
+49 71 72 / 9 26 13 - 32 *fax*

sales@baudisch.com
www.baudisch.com